



Odporność na włamanie:
Klasa S2 wg Normy EN 14450
Budowa: zgodna z klasą B wg wytycznych VDMA 24992 (maj 1995 r)

Model polecany do przechowywania:
🔒 broni

Opis produktu
Seria Sonthofen - szafy do przechowywania broni krótkiej.

Korpus: dwuściankowy o grubości 30 mm
Drzwi: dwuściankowe o grubości 52 mm
Zamknięcie: 4 stronne ryglowanie

Wyposażenie podstawowe
Zamek: szafa zamykana zamkiem kluczowym VdS-Klasa I/IMP-Klasa A (standardowo z dwoma kluczami o długości 65 mm)
Rodzaj zamknięcia: pokrętło wystające 12 mm
Zawiasy: wewnętrzne
Kąt otwarcia drzwi: 90°
Otworki do montażu: 2 w dnie i 2 w ścianie tylnej
Lakier: RAL 7035 szary

Art. nr	Model	Wymiary zewn. *			Wymiary wewn.			Wymiary w świetle drzwi		Otwory do montażu		Waga Kg	Ilość półek Szt.	Uchwyty na broń Ilość szt.	Sejf wewn. Wys. mm
		Wys. mm	Szer. mm	Gl. mm	Wys. mm	Szer. mm	Gl. mm	Wys. mm	Szer. mm	Dno ilość	Tył ilość				
59000	Sonthofen	300	420	380	226	351	293	226	316	2	2	31	-	6	-
59001	Sonthofen	420	300	380	346	231	293	346	196	2	2	31	1	4+4 **	-
59002	Sonthofen	605	425	395	531	356	308	531	321	2	2	52	2	5+5 **	-
59003	Sonthofen	705	425	395	631	356	308	631	321	2	2	58	2	5+5 **	-
59004	Sonthofen	805	425	395	731	356	308	731	321	2	2	65	2	5+5 **	-
59005	Sonthofen	335	425	570	261	356	483	261	321	2	2	43	1	6	-
59006	Sonthofen	430	425	570	356	356	483	356	321	2	2	52	2	4+4 **	-
59007	Sonthofen	605	425	570	531	356	483	531	321	2	2	65	2	5+5 **	-

* bez zawiasów, klamki i okucia ** luzem



Korpus dwuściankowy o grubości 30 mm



Drzwi dwuściankowe o grubości 52 mm

Opcje zamków

Standard




zamek kluczowy


Opcje za dopłatą



mechaniczny zamek szyfowy

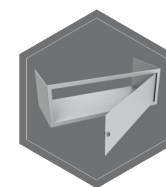


zamek elektroniczny




zamek elektroniczny z mechanicznym otwieraniem awaryjnym (nie dot. art. 59000, 59001)

Dodatkowe wyposażenie za dopłatą



sejf wewnętrzny (nie dotyczy art. 59000 - 59002, 59005, 59006)



półka



lewe drzwi

Wyposażenie inne lub zamienne



Wagi, kolor i wymiary nie są wiążące. Zastrzegamy sobie możliwość zmian technicznych, wag, wymiarów i kolorów. Odchyłki wag, kolorystyki i wymiarów są uzależnione od warunków produkcyjnych. Przy transporcie i instalacji sejfów, które mogą stanowić zagrożenie przewróceniem, bezwarunkowo przestrzegaj instrukcji montażu i obsługi. Piktogramy nie są opisem technicznym produktu.