

Model Siegen D S1 IMP



Odporność na włamanie:
Klasa S1 wg normy EN 14450

Produkt spełnia wymagania Rozporządzenia Ministra Spraw Wewnętrznych z dnia 26 sierpnia 2014 r. w sprawie przechowywania, noszenia oraz ewidencjonowania broni i amunicji.

Model polecany do przechowywania:

- broni długiej i krótkiej
- amunicji



Opis produktu

Seria Siegen D - seria szuflad do przechowywania broni zarówno myśliwskiej, sportowej długiej i krótkiej. Może być również wykorzystywana do zabezpieczenia dokumentów, czy kluczy.

Korpus: jednościankowy
Drzwi: dwuściankowe
Zamknięcie: 3 stronne ryglowanie

Wyposażenie podstawowe

Zamek: szafa zamykana zamkiem kluczowym VdS-Kla-sa I/IMP-Klasa A (standardowo z dwoma kluczami o długości 65 mm)
Rodzaj zamknięcia: pokrętło srebrne metalowe wpuszczone w blat drzwi
Otworki do montażu: 2 w dnie i 2 w ścianie tylnej
Lakier: RAL7024 szary grafitowy

Model Siegen D S1 IMP

Art. nr	Model	Wymiary zewn. *			Wymiary wewn.			Wykładzina na dnie sejfu	Otwory do montażu		Waga Kg	Pojemniki do zawieszania* Ilość szt.	Uchwyty na broń Ilość szt.	Ilość listew 5-hakowych** Ilość szt.
		Wys. mm	Szer. mm	Gl. mm	Wys. mm	Szer. mm	Gl. mm		Dno ilość	Tył ilość				
500150.00	Siegen D S1 IMP	175	500	360	110	424	304	x	2	2	27	-	-	2
500151.00	Siegen D S1 IMP	175	800	500	110	724	444	x	2	2	48	-	7	2
500152.00	Siegen D S1 IMP	175	1000	500	110	924	444	x	2	2	58	3	7	2
500153.00	Siegen D S1 IMP	175	1350	500	110	1274	444	x	2	2	75	4	2 x 7	2
500154.00	Siegen D S1 IMP	175	1600	500	110	1574	444	x	2	2	87	5	2 x 7	2

* pojemniki do zawieszania opcjonalnie za dodatkową dopłatą ** listwy 5 hakowe do samodzielnego montażu



Korpus jednościankowy



Drzwi dwuściankowe

Szuflada w standardzie wyłożona jest wykładziną zabezpieczającą deponowaną broń przed porysowaniami.

W wybranych modelach w celu zwiększenia funkcjonalności i wygody użytkownika - szuflada została wyposażona w piankowe uchwyty na broń.

Każdy z modeli posiada listwy hakowe, które można indywidualnie wg. własnych potrzeb przymocować w szufladzie w celu zachowania przejrzystości w przechowywanych kluczach.

Wymiary dopasowane są do przechowywania szuflad pod łóżkiem czy w meblach.

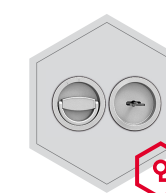
Wpuszczone srebrne metalowe pokrętło jak i uchwyty nie zabierają dodatkowej przestrzeni.

Perforacja na wew. stronie drzwi w modelach 50152.00 - 50154.00 umożliwia zawieszanie wygodnych, funkcjonalnych pojemników mogących służyć uporządkowaniu wnętrza szuflady. Pasują m.in. do przechowywania pudełek z amunicją czy innych drobnych przedmiotów codziennego użytku.

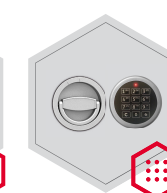
Pojemniki i kasetki są opcją dodatkowo płatną - zamawiane indywidualnie przez klienta.

Opcje zamków

Standard

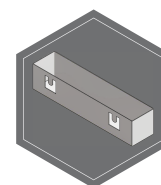


zamek kluczowy



zamek elektroniczny Stellar Basic

Dodatkowe wyposażenie za dopłatą



pojemniki do zawieszania 53*250*52 mm (wym. wew. 52*247*49 mm), art. 850119.11 (dot. art. 500153.00 - 500154.00)



Ludwigsburg model 63400.00



Ludwigsburg model 63401.00



Ludwigsburg model 63402.00



Ludwigsburg model 63403.00

Wagi, kolor i wymiary nie są wiążące. Zastrzegamy sobie możliwość zmian technicznych, wag, wymiarów i kolorów. Odchyłki wag, kolorystyki i wymiarów są uzależnione od warunków produkcyjnych. Przy transporcie i instalacji sejfów, które mogą stanowić zagrożenie przewróceniem, bezwarunkowo przestrzegaj instrukcji montażu i obsługi. Piktogramy nie są opisem technicznym produktu.