

Model Erlangen



Odporność na włamanie:



Klasa S2 wg Normy EN 14450

Budowa: zgodna z klasą B wg wytycznych VDMA 24992 (maj 1995 r)

CECHA SZCZEGÓLNA - szafa standardowo wyposażona w skrytkę o wysokości 200 mm.

W standardzie stała przegroda z trzema przestawnymi półkami po prawej stronie, lewa i prawa strona z możliwością zawieszenia uchwytów na broń.

Model polecany do przechowywania:

-  broni długiej i krótkiej
-  amunicji

Opis produktu

Seria Erlangen - szafy do przechowywania broni długiej, wysokość ustawienia broni 1280 mm.

Korpus: dwuściankowy o grubości 30 mm

Drzwi: dwuściankowe o grubości 52 mm

Zamknięcie: 4 stronne ryglowanie - w tym od strony zawiasowej profil zachodzący

Wyposażenie podstawowe

Zamek: szafa zamykana zamkiem kluczowym VdS-Klasa I/IMP-Klasa A (standardowo z dwoma kluczami o długości 65 mm)

Rodzaj zamknięcia: pokrętło wystające 12 mm

Zawiasy: wewnętrzne

Kąt otwarcia drzwi: 90°

Otworki do montażu: 2 w dnie i 2 w ścianie tylnej

Lakier: RAL 7035 szary

Model Erlangen

Art. nr	Model	Wymiary zewn. *			Wymiary wewn.			Wymiary w świetle drzwi		Otwory do montażu		Waga kg	Ilość półek Szt.	Uchwyty na broń Ilość szt.	Sejf wewn. Wys. mm
		Wys. mm	Szer. mm	Gł. mm	Wys. mm	Szer. mm	Gł. mm	Wys. mm	Szer. mm	Dno ilość	Tył ilość				
53600	Erlangen	1550	280	385	1306	214	257	1462	103	2	2	92	3 **	2+2	200
53601	Erlangen	1550	500	385	1306	434	257	1462	327	2	2	126	3 **	4+4	200
53602	Erlangen	1550	620	385	1306	554	257	1462	443	2	2	144	3 **	5+5	200

* bez zawiasów, klamki i okucia ** prawa strona



Korpus dwuściankowy o grubości 30 mm



Drzwi dwuściankowe o grubości 52 mm


Opcje zamków

Standard



zamek kluczowy

Opcje za dopłatą



mechaniczny zamek szyfowy



zamek elektroniczny

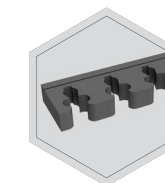


zamek elektroniczny z mechanicznym otwieraniem awaryjnym

Wyposażenie inne lub zamienne




lewe drzwi



uchwyt piankowy na broń (65 mm)



 Wagi, kolor i wymiary nie są wiążące. Zastrzegamy sobie możliwość zmian technicznych, wag, wymiarów i kolorów. Odchyłki wag, kolorystyki i wymiarów są uzależnione od warunków produkcyjnych. Przy transporcie i instalacji sejfów, które mogą stanowić zagrożenie przewróceniem, bezwarunkowo przestrzegaj instrukcji montażu i obsługi. Piktogramy nie są opisem technicznym produktu.