



Odporność na włamanie:
Klasa S1 wg normy EN 14450

Model polecany do przechowywania:

- dokumentów
- kluczy



Opis produktu

Seria Siegen D - seria szuflad do przechowywania dokumentów i kluczy.

Korpus: jednościankowy
Drzwi: dwuściankowe
Zamknięcie: 3 stronne ryglowanie

Wyposażenie podstawowe

Zamek: szuflada zamykana zamkiem kluczowym VdS-Klasa I/IMP-Klasa A (standardowo z dwoma kluczami o długości 65 mm)

Rodzaj zamknięcia: pokrętło srebrne metalowe wpuszczone w blat drzwi

Otworki do montażu: 2 w dnie i 2 w ścianie tylnej

Lakier: RAL7024 szary grafitowy



Art. nr	Model	Wymiary zewn. *			Wymiary wewn.			Wykładzina na dnie sejfu	Otworki do montażu		Waga Kg	Pojemniki do zawieszania* Ilość szt.	Ilość listew 5-hakowych** Ilość szt.
		Wys. mm	Szer. mm	Gł. mm	Wys. mm	Szer. mm	Gł. mm		Dno ilość	Tył ilość			
331150.00	Siegen D	175	500	360	110	424	304	x	2	2	27	-	2
331151.00	Siegen D	175	800	500	110	724	444	x	2	2	48	-	2
331152.00	Siegen D	175	1000	500	110	924	444	x	2	2	58	3	2
331153.00	Siegen D	175	1350	500	110	1274	444	x	2	2	75	4	2
331154.00	Siegen D	175	1600	500	110	1574	444	x	2	2	87	5	2

* pojemniki do zawieszania opcjonalnie za dodatkową dopłatą ** listwy 5 hakowe do samodzielnego montażu



Korpus jednościankowy



Drzwi dwuściankowe

Szuflada w standardzie wyłożona jest wykładziną zabezpieczającą przed porysowaniami.

Każdy z modeli posiada listwy hakowe, które można indywidualnie wg. własnych potrzeb przymocować w szufladzie w celu zachowania przejrzystości w przechowywanych kluczach.

Wymiary dopasowane są do przechowywania szuflad pod łóżkiem czy w meblach.

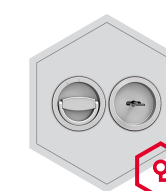
Wpuszczone srebrne metalowe pokrętło jak i uchwyty nie zabierają dodatkowej przestrzeni.

Perforacja na wew. stronie drzwi w modelach 331152.00 - 331154.00 umożliwia zawieszanie wygodnych, funkcjonalnych pojemników mogących służyć uporządkowaniu wnętrza szuflady. Pasują m.in. do przechowywania drobnych przedmiotów codziennego użytku.


Pojemniki i kasetki są opcją dodatkowo płatną - zamawiane indywidualnie przez klienta.

Opcje zamków

Standard

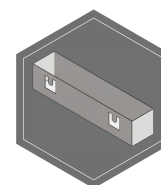


zamek kluczowy



zamek elektroniczny Stellar Basic

Dodatkowe wyposażenie za dopłatą



pojemniki do zawieszania 53*250*52 mm (wym. wew. 52*247*49 mm), art. 850119.11 (dot. art. 331152.00 - 331154.00)



Ludwigsburg model 63400.00



Ludwigsburg model 63401.00



Ludwigsburg model 63402.00



Ludwigsburg model 63403.00

Wagi, kolor i wymiary nie są wiążące. Zastrzegamy sobie możliwość zmian technicznych, wag, wymiarów i kolorów. Odchyłki wag, kolorystyki i wymiarów są uzależnione od warunków produkcyjnych. Przy transporcie i instalacji sejfów, które mogą stanowić zagrożenie przewróceniem, bezwarunkowo przestrzegać instrukcji montażu i obsługi. Piktogramy nie są opisem technicznym produktu.