

Odporność na włamanie:
klasa S2 wg normy EN 14450:2006
Budowa: zgodna z klasą B wg wytycznych VDMA 24992 (maj 1995 r)

Model polecany do przechowywania:

- dokumentów
- kluczy

Opis produktu

Seria Herne - szafy podłogowe.
Model 31101 - ze względu na otwór wrzutowy do puszek depozytowych - bez klasy S2, budowa zgodna z wytycznymi VDMA.

Korpus: jednościankowy o grubości 3 mm
Drzwi: dwuściankowe o grubości 85 mm
Zamknięcie: 4 stronne ryglowanie

Wyposażenie podstawowe

Zamek: szafa zamykana zamkiem kluczowym VdS-Klasa I/IMP-Klasa A (standardowo z dwoma kluczami o długości 95 mm)
Rodzaj zamknięcia: pokrętło rygla wystające 12 mm oraz uchwyt walizkowy
Zawiasy: wewnętrzne
Kąt otwarcia drzwi: 90°
Lakier: RAL 7035 szary

Art. nr	Model	Wymiary zewn. *			Wymiary wewn.			Wymiary w świetle drzwi		Ilość puszek	Waga	Pojemność
		Wys. mm	Szer. mm	Gł. mm	Wys. mm	Szer. mm	Gł. mm	Wys. mm	Szer. mm			
31100.00	Herne	330	440	540	320	430	345	230	302	-	52	47
31101.00 **	Herne	330	490	540	320	480	345	230	302	10	55	53

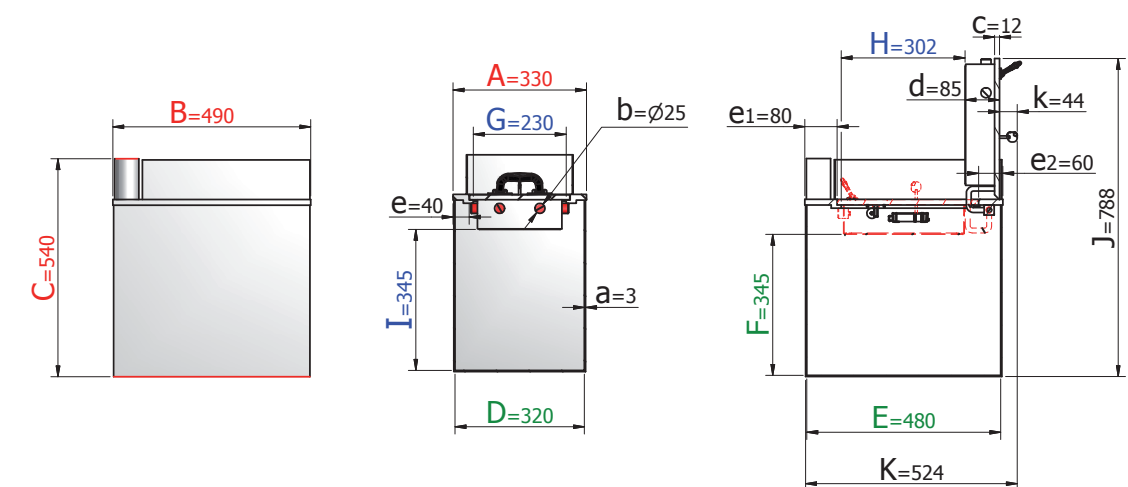
* bez zawiasów, klamki i okucia ** z zamykanym kanałem wrzutowym na aluminiowe puszkę (wysyłka z 10 puszkami)



Korpus jednościankowy o grubości 3 mm

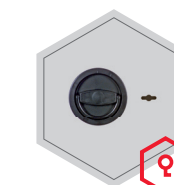


Drzwi dwuściankowe o grubości 85 mm




Opcje zamków

Standard




zamek kluczowy

Opcje za dopłatą




mechaniczny zamek szyfrowy



zamek elektroniczny

Dodatkowe wyposażenie za dopłatą



pojemnik aluminiowy



Wagi, kolor i wymiary nie są wiążące. Zastrzegamy sobie możliwość zmian technicznych, wag, wymiarów i kolorów. Odchyłki wag, kolorystyki i wymiarów są uzależnione od warunków produkcyjnych. Przy transporcie i instalacji sejfów, które mogą stanowić zagrożenie przewróceniem, bezwarunkowo przestrzegać instrukcji montażu i obsługi. Piktogramy nie są opisem technicznym produktu.