



**Odporność na włamanie:**

klasa S2 wg normy EN 14450

Budowa: zgodna z klasą B wg wytycznych VDMA 24992 (maj 1995 r)

Model polecany do przechowywania:

kluczy

**Opis produktu**

Seria Bonn - szafy na klucze.

Modele wyposażone w przestawne listwy hakowe, kolorowe, numerowane oraz uchwyt na spis.

**Korpus:** dwuściankowy o grubości 60 mm

**Drzwi:** dwuściankowe o grubości 60 mm

**Zamknięcie:** 4 stronne ryglowanie - w tym od strony zawiasowej bolce stałe

**Wyposażenie podstawowe**

**Zamek:** szafa zamykana zamkiem kluczowym VdS-Klasa I (standardowo z dwoma kluczami o długości 65 mm)

**Rodzaj zamknięcia:** pokrętło wystające 12 mm

**Zawiasy:** zewnętrzne

**Kąt otwarcia drzwi:** 180°

**Otworki do montażu:** 2 w dnie i 2 w ścianie tylnej

**Lakier:** RAL 7035 szary

Art. nr	Model	Wymiary zewn. *			Wymiary wewn.			Wymiary w świetle drzwi		Otwory do montażu		Ilość haków łącznie	Waga
		Wys. mm	Szer. mm	Gł. mm	Wys. mm	Szer. mm	Gł. mm	Wys. mm	Szer. mm	Dno ilość	Tył ilość		
14000	Bonn	450	520	250	330	400	110	302	372	2	2	70	36
14001	Bonn	606	520	250	486	400	110	458	372	2	2	100	54
14002	Bonn	806	520	250	686	400	110	658	372	2	2	150	72
14003	Bonn	1200	670	300	1080	550	160	1052	522	2	2	300	105
14004	Bonn	1500	670	300	1380	550	160	1352	522	2	2	420	130
14005	Bonn	1800	670	300	1680	550	160	1652	522	2	2	510	152
14006	Bonn	1200	670	300	1080	550	160	1052	522	2	2	300	300
14007	Bonn	1500	670	300	1380	550	160	1352	522	2	2	420	300
14008	Bonn	1800	670	300	1680	550	160	1652	522	2	2	510	300

\* bez zawiasów, klamki i okucia



Korpus dwuściankowy o grubości 60 mm



Drzwi dwuściankowe o grubości 60 mm


**Opcje zamków**

Standard




zamek kluczowy

Opcje za dopłatą



mechaniczny zamek szyfrowy



zamek elektroniczny

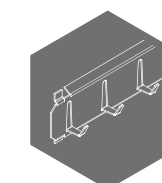


zamek elektroniczny z mechanicznym otwarciem awaryjnym

**Dodatkowe wyposażenie za dopłatą**



breloczki



listwy hakowe

**Opcje lakierów bez dopłaty**



Wagi, kolor i wymiary nie są wiążące. Zastrzegamy sobie możliwość zmian technicznych, wag, wymiarów i kolorów. Odchyłki wag, kolorystyki i wymiarów są uzależnione od warunków produkcyjnych. Przy transporcie i instalacji sejfów, które mogą stanowić zagrożenie przewróceniem, bezwarunkowo przestrzegaj instrukcji montażu i obsługi. Piktogramy nie są opisem technicznym produktu.

Zdjęcie przedstawia przykładowy sejf na klucze - model Mainz art. nr 13006 z dodatkowym wyposażeniem.



Opcjonalne breloczki za dopłatą.



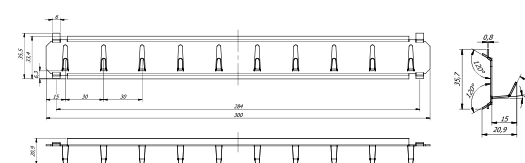
Color	Art. nr
blue	Art. 15023.00
green	Art. 15023.01
yellow	Art. 15023.02
red	Art. 15023.03
black	Art. 15023.04

Art. nr	Model	Ilość listew hakowych			Ilość haków na listwie			Ilość ścianek	Ilość haków łącznie
		Ścianka tylna Szt.	Drzwi Szt.	Ścianka Szt.	Ścianka tylna Szt.	Drzwi Szt.	Ścianka Szt.		
14000	Bonn	4	3	-	10	10	-	70	
14001	Bonn	5	5	-	10	10	-	100	
14002	Bonn	8	7	-	10	10	-	150	
14003	Bonn	10	10	-	15	15	-	300	
14004	Bonn	14	14	-	15	15	-	420	
14005	Bonn	17	17	-	15	15	-	510	
14006	Bonn	10	10	-	15	15	-	300	
14007	Bonn	14	14	-	15	15	-	420	
14008	Bonn	17	17	-	15	15	-	510	

### Standardowe listwy hakowe bez dopłaty

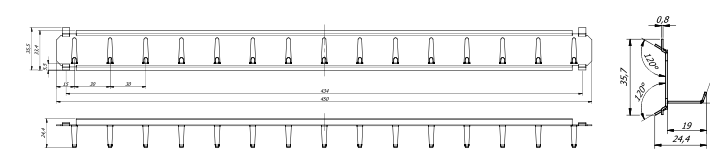
(dla art. nr 14000-14002)

Art. nr 02010



(dla art. nr 14003-14008)

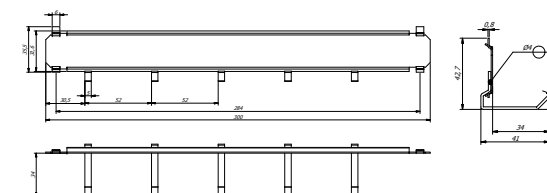
Art. nr 02018



### Opcjonalne listwy hakowe za dopłatą

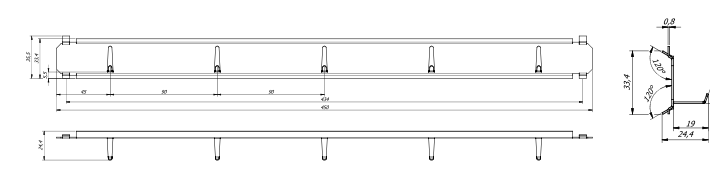
(dla art. nr 14000-14002)

Art. nr 02011

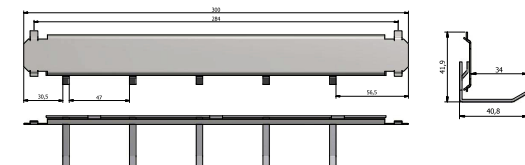


(dla art. nr 14003-14008)

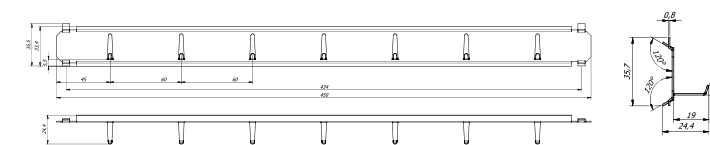
Art. nr 02015




Art. nr 02012



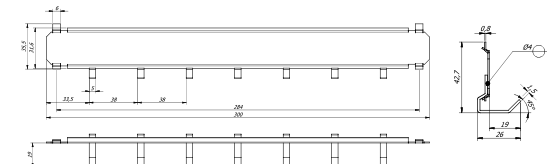
Art. nr 02016



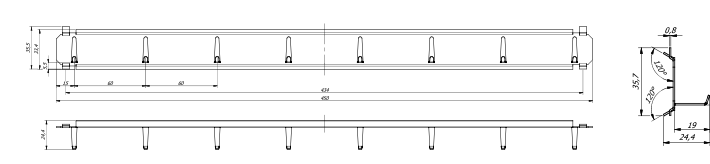
Art. nr 02013



Art. nr 02014



Art. nr 02017



Listwy

