





GABBIANO



Odporność na włamanie:
Klasa S1 wg normy EN 14450

Model polecany do przechowywania:

-  broni długiej, krótkiej
-  amunicji
-  dokumentów
-  rzeczy wartościowych

Korpus: jednościankowy

Drzwi: wielościankowe

Zamknięcie: 4 stronne ryglowanie - w tym od strony zawiasowej profil zachodzący

Wyposażenie podstawowe

Zamek: sejf zamykany zamkiem kluczowym VdS-Klasa I/IMP-Klasa A (standardowo z dwoma kluczami o długości 65 mm)

Rodzaj zamknięcia: uchwyt wystający 35 mm

Zawiasy: wewnętrzne

Kąt otwarcia drzwi: 90°

Otwory do montażu: 1 w dnie i 2 w ścianie tylnej

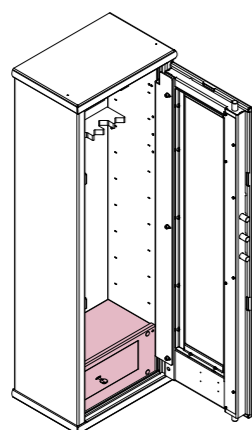


GABBIANO

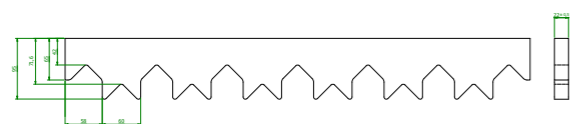
Nr artykułu	A B E podstawowe wyposażenie			Z X Y wymiary zewnętrzne (mm)			Z X Y wymiary wewnętrzne (mm)			Y X wymiary w świetle drzwi (mm)		wymiary szyby witryny (mm)		kg waga (kg)	otwory do montażu	ilość półek stałych / przestawnych	ilość uchwytów na broń i kolor listwy	kolor korpusu	kolor wykładziny wewnętrznej	rodzaj zamka	rodzaj i kolor klamki								
	wys.	szer.	gl.	wys.	szer.	gl.	wys.	szer.	wys.	szer.	wys.	szer.																	
M1535034B	B			1500	x	525	x	350	1480	x	475	x	260	1397	x	373	1182	x	260	142	1/2	1	-	8	CZARNY				
M1535034BS	B			1500	x	525	x	350	1480	x	475	x	260	1397	x	373	1182	x	260	142	1/2	1	-	8	sublimacja orzech				

PODSTAWOWE WYPOSAŻENIE

B



SEJF WEWNĘTRZNY W STANDARDZIE NA DOLE SEJFU



UCHWYT NA BROŃ

KOLORY SUBLIMACJI I LAKIERÓW RAL*




KOLORY WYKŁADZINY WEWNĘTRZNEJ**



KOLORY UCHWYTÓW NA BROŃ



DODATKOWE OPCJE WYPOSAŻENIA

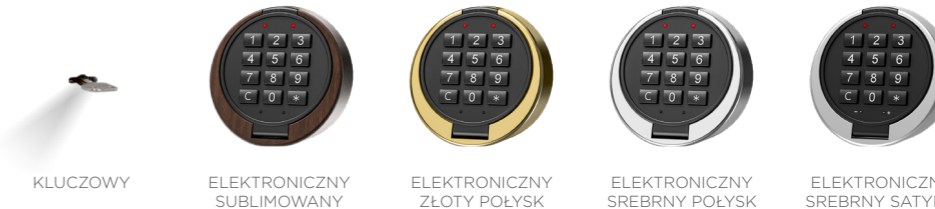


OŚWIETLENIE LED

OPCJE KLAMKI



OPCJE ZAMKÓW



UWAGI:

- * ściana tylna sejfu niesublilmowana
- ** wykładzina występuje na ścianie tylnej i dnie sejfu

UWAGI DOTYCZĄCE MONTAŻU SEJFU DO ŚCIANY TYLNEJ:

wykładzina klejona na całej ścianie tylnej - w celu zamontowania sejfu do ściany należy naciąć lub odkleić wykładzinę.