



Odporność na włamanie: Klasa II wg Normy EN 1143-1

Model polecany do przechowywania:

- dokumentów
- rzeczy wartościowych
- broni (patrz wyposażenie dodatkowe)
- kluczy (patrz wyposażenie dodatkowe)

Opis produktu

Seria Bern - sejfy do przechowywania rzeczy wartościowych z certyfikatem ECB•S.

Korpus: wielościankowy o grubości 50 mm

Drzwi: wielościankowe o grubości 106 mm

Zamknięcie: 4 stronne ryglowanie - w tym od strony zawiasowej profil zachodzący

Wyposażenie podstawowe

Zamek: sejf zamykany zamkiem kluczowym VdS-Klasa I/IMP-Klasa A (standardowo z dwoma kluczami o długości 120 mm).

Rodzaj zamknięcia: w sejfach do wysokości 970 mm pokrętło, od wysokości 1150 mm klamka

Zawiasy: zewnętrzne

Kąt otwarcia drzwi: 180°

Otwory do montażu: 1 w dnie sejfu

Lakier: RAL 7035 szary

Art. nr	Model	Wymiary zewn. *			Wymiary wewn.			Wymiary w świetle drzwi		Otwory do montażu		Waga Kg	Ilość półek Szt.	Ilość segregatorów Szt.	Poj. Litry
		Wys. mm	Szer. mm	Gł. mm	Wys. mm	Szer. mm	Gł. mm	Wys. mm	Szer. mm	Dno ilość	Tył ilość				
41300.00	Bern	370	410	305	270	300	145	234	289	1	-	70	1	-	12
41301.00	Bern	450	440	485	350	330	325	314	319	1	-	110	1	4	38
41302.00	Bern	620	440	485	520	330	325	484	319	1	-	139	1	6	56
41303.00	Bern	800	440	485	700	330	325	664	319	1	-	168	1	8	75
41304.00	Bern	970	440	485	870	330	325	834	319	1	-	196	2	10	93
41305.00	Bern	1150	590	525	1050	480	365	1014	469	1	-	280	2	18	184
41306.00	Bern	1500	590	525	1400	480	365	1364	469	1	-	350	3	24	245
41308.00	Bern	1850	590	525	1750	480	365	1714	469	1	-	420	4	30	307
41312.00	Bern **	1150	1265	525	1050	1155	365	1014	1144	1	-	490	2	45	443
41313.00	Bern **	1320	1265	525	1220	1155	365	1184	1144	1	-	550	3	51	514
41315.00	Bern **	1850	1265	640	1750	1155	480	1714	1144	1	-	790	4	75	970

* bez zawiasów, klamki i okucia ** dwudrzwiowy



Korpus: wielościankowy o grubości 50 mm



Drzwi: wielościankowe o grubości 106 mm

Opcje zamków

Standard

Opcje za dopłatą



zamek kluczowy



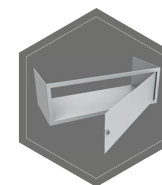
mechaniczny zamek szyfrowy



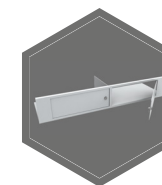
zamek elektroniczny



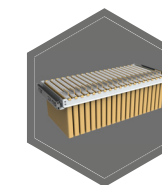
zamek elektroniczny z mechanicznym otwarciem awaryjnym (Art. 41302.00-41315.00)



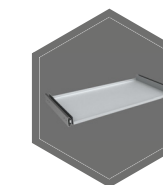
sejf wewnętrzny jednodrzwiowy



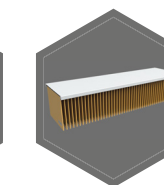
sejf wewnętrzny ze ścianką działową, dwudrzwiowy



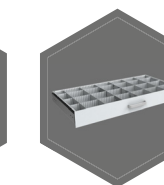
rama na teczki na szynach teleskopowych



półka za szynach teleskopowych



półka do zawieszania teczek



szuflada na teleskopach z przestawnym podziałem



Wagi, kolor i wymiary nie są wiążące. Zastrzegamy sobie możliwość zmian technicznych, wag, wymiarów i kolorów. Odchyłki wag, kolorystyki i wymiarów są uzależnione od warunków produkcyjnych. Przy transporcie i instalacji sejfów, które mogą stanowić zagrożenie przewróceniem, bezwarunkowo przestrzegaj instrukcji montażu i obsługi. Piktogramy nie są opisem technicznym produktu.