



Odporność na włamanie:
Klasa V ECB•S wg normy EN 1143-1:2019
Odporność przeciwogniowa: stopień zabezpieczenia LFS 30 wg normy EN 15659:2019

Model polecany do przechowywania:

- rzeczy wartościowych
- dokumentów
- broni

Opis produktu

Seria Zürich - sejfy do przechowywania rzeczy wartościowych z certyfikatem ECB•S. Podwójny mechanizm zabezpieczający: dodatkowa szklana płyta, w przypadku próby włamania aktywująca ryglujące zabezpieczenia.

Korpus: wielościankowy o 78 mm
Drzwi: wielościankowe o 137 mm
Zamknięcie: 4 stronne ryglowanie - w tym od strony zawiasowej profil zachodzący

Wyposażenie podstawowe

Zamek: sejf zamykany dwoma zamkami kluczowymi - II VdS-Klasa II/IMP-Klasa B (każdy z dwoma kluczami)
Rodzaj zamknięcia: klamka wystająca 79 mm
Zawiasy: zewnętrzne
Kąt otwarcia drzwi: 180°
Otworki do montażu: 1 w dnie, 1 w ścianie tylnej nieprzelotowy do 1/3 wysokości (dołączony materiał do montażu na jeden otwór)
Inne wyposażenie: przygotowanie pod alarm w każdym modelu
Lakier: RAL 7024, RAL 7035, RAL 9006

Art. No.	Model	Outer dimensions*			Inner dimensions			Door light		Anchoring		Weight Kg	Shelves Number	Files Number	Volume Liters	Hooks Number
		Height mm	Width mm	Depth mm	Height mm	Width mm	Depth mm	Height mm	Width mm	Bottom number	Backwall number					
42700.00	Zürich	706	576	525	550	410	305	514	390	1	1**	415	1	7	69	5***
42701.00	Zürich	712	672	525	556	506	305	520	486	1	1**	466	1	8	86	5***
42702.00	Zürich	812	672	525	656	506	305	620	486	1	1**	520	1	10	101	5***
42703.00	Zürich	912	672	525	756	506	305	720	486	1	1**	574	1	12	117	5***
42704.00	Zürich	1012	672	525	856	506	305	820	486	1	1**	628	2	14	132	5***
42705.00	Zürich	1212	672	525	1056	506	305	1020	486	1	1**	735	2	18	163	5***
42706.00	Zürich	1512	842	565	1356	676	345	1320	656	1	1**	1093	3	35	316	5***
42707.00	Zürich	1812	842	565	1656	676	345	1620	656	1	1**	1285	4	42	386	5***
42708.00	Zürich	806	736	565	650	570	345	614	550	1	1**	580	1	11	128	5***
42709.00	Zürich	1256	736	565	1100	570	345	1064	550	1	1**	846	2	21	216	5***
42710.00	Zürich	1506	736	565	1350	570	345	1314	550	1	1**	994	3	25	265	5***
42711.00	Zürich	1956	736	565	1800	570	345	1764	550	1	1**	1260	4	35	354	5***
42715.00	Zürich	1012	872	715	856	706	495	820	686	1	1**	923	2	22	299	5***
42716.00	Zürich	1262	872	715	1106	706	495	1070	686	1	1**	1108	2	27	387	5***
42717.00	Zürich	1512	872	715	1356	706	495	1320	686	1	1**	1294	3	35	474	5***
42718.00	Zürich	1812	872	715	1656	706	495	1620	686	1	1**	1516	4	42	579	5***

* bez zawiasów, klamki i okucia ** nieprzelotowy *** listwa hakowa do samodzielnego montażu



Opcje zamków

Standard




zamek kluczowy


Opcje za dopłatą (więcej opcji w katalogu Zamki i okucia)



mechaniczny zamek szyfowy




zamek elektroniczny

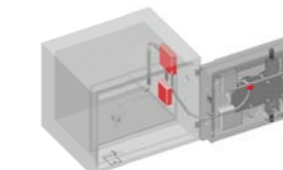


zamek elektroniczny z awaryjnym otwieraniem

Dodatkowe wyposażenie za dopłatą



klucz tamany zawias z przejściem kabla Lewe drzwi sejf wewnętrzny jednodrzwiowy rama na teczki na szynach teleskopowych półka za szynach teleskopowych półka do zawieszania teczek szuflada na teleskopach z przestawnym podziałem



Centrala alarmowa (EMA) - kompletny zestaw (dostępny również w pojedynczych pozycjach).
Przy montażu centrali lub komponentów, wyposażamy sejf dodatkowo w osłonę dna, która powoduje zmniejszenie przestrzeni użytkowej na wysokości o 30 mm.

* ze względu na gabaryty wewnętrzne sejfów, pełna centrala alarmowa dostępna od modelu 42702.00; w modelach 42700.00 - 42701.00 - elementy centrali alarmowej na zapytanie.

Wagi, kolor i wymiary nie są wiążące. Zastrzegamy sobie możliwość zmian technicznych, wag, wymiarów i kolorów. Odchyłki wag, kolorystyki i wymiarów są uzależnione od warunków produkcyjnych. Przy transporcie i instalacji sejfów, które mogą stanowić zagrożenie przewróceniem, bezwarunkowo przestrzegaj instrukcji montażu i obsługi. Piktogramy nie są opisem technicznym produktu.