



**Odporność na włamanie:**  
Klasa S2 wg normy EN 14450/ VdS 2862  
**Odporność ogniowa: stopień zabezpieczenia**  
LFS 60 P wg normy EN 15659

Model polecany do przechowywania:

- dokumentów
- rzeczy wartościowych

Cecha szczególna - szafy łączące ogiodporność i odporność na włamanie.

**Opis produktu**

Seria Weimar - szafy z lekką odpornością przeciwogniową LFS 60 P.

**Korpus:** dwuściankowy o grubości 70 mm

**Drzwi:** wielościankowe o grubości 95 mm

**Zamknięcie:** 4 stronne ryglowanie - w tym od strony zawiasowej stałe bolce

**Wyposażenie podstawowe**

**Zamek:** sejf zamykany zamkiem kluczowym VdS-Klasa I/IMP-Klasa A (standardowo z dwoma kluczami o długości 95 mm)

**Rodzaj zamknięcia:** klamka wystająca 60 mm

**Zawiasy:** zewnętrzne

**Kąt otwarcia drzwi:** 180°

**Otwory do montażu:** 2 w dnie i/lub 2 w ścianie tylnej

**Lakier:** RAL 7035 szary

Art. nr	Model	Wymiary zewn. *			Wymiary wewn.			Wymiary w świetle drzwi		Otwory do montażu		Waga Kg	Ilość półek Szt.	Ilość segregatorów Szt.	Poj. Litry
		Wys. mm	Szer. mm	Gł. mm	Wys. mm	Szer. mm	Gł. mm	Wys. mm	Szer. mm	Dno ilość	Tył ilość				
42800.02	Weimar	380	480	465	240	340	300	238	338	2	2**	81	0	3	24
42801.02	Weimar	430	480	465	290	340	300	288	338	2	2**	86	1	3	30
42802.02	Weimar	470	480	465	330	340	300	328	338	2	2**	91	1	4	34
42803.02	Weimar	820	480	465	680	340	300	678	338	2	- ***	131	1	8	69
42804.02	Weimar	1170	480	465	1030	340	300	1028	338	2	- ***	198	2	12	105

\* bez zawiasów, klamki i okucia    \*\* nieprzelotowy    \*\*\* opcjonalnie możliwe



Korpus dwuściankowy o grubości 70 mm

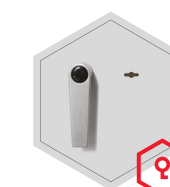


Drzwi wielościankowe o grubości 95 mm

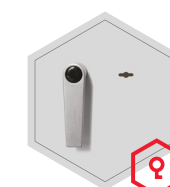
**Opcje zamków**

Standard

Opcje za dopłatą




zamek kluczowy



przełączny zamek kluczowy

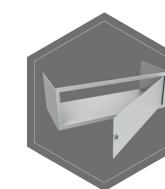


mechaniczny zamek szyfrowy

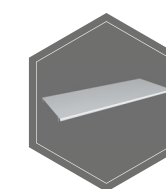


zamek elektroniczny


**Dodatkowe wyposażenie za dopłatą**



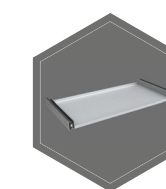
sejf wewnętrzny od art. 42803.02



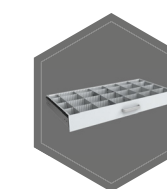
półka przestawna



rama na teczki na szynach teleskopowych (art. 42803.02, 42804.02)



półka na szynach teleskopowych

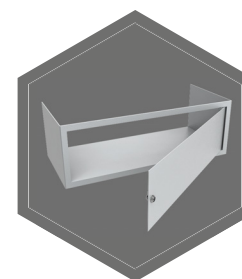


szuflada na szynach teleskopowych z przestawnym podziałem

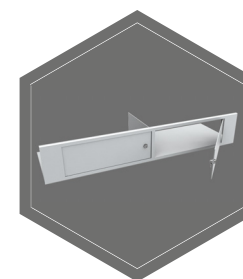


Wagi, kolor i wymiary nie są wiążące. Zastrzegamy sobie możliwość zmian technicznych, wag, wymiarów i kolorów. Odchyłki wag, kolorystyki i wymiarów są uzależnione od warunków produkcyjnych. Przy transporcie i instalacji sejfów, które mogą stanowić zagrożenie przewróceniem, bezwarunkowo przestrzegaj instrukcji montażu i obsługi. Piktogramy nie są opisem technicznym produktu.

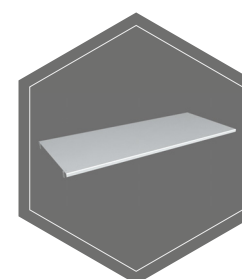
Zdjęcie przedstawia przykładową szafę na dokumenty - model Hagen 39318 z dodatkowym wyposażeniem



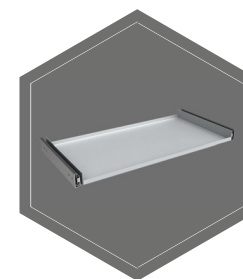
sejf wewnętrzny



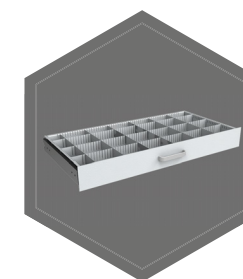
sejf wewnętrzny ze ścianką działową, dwudrzwiowy




półka




półka za szynach teleskopowych



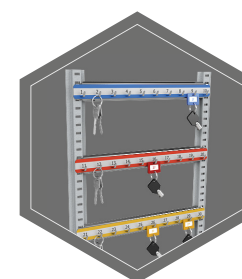
szuflada na teleskopach z przestawnym podziałem



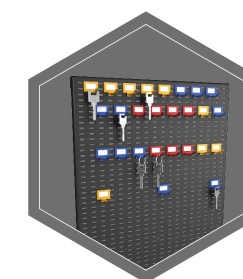
rama na teczki na szynach teleskopowych



półka do zawieszania teczek



listwy hakowe



system haków przestawnych na blasze osłonowej drzwi