



Odporność na włamanie:

Klasa S2 wg Normy EN 14450

Budowa: zgodna z klasą B wg wytycznych VDMA 24992 (maj 1995 r)

CECHA SZCZEGÓLNA - szafa standardowo wyposażona w skrytkę o wys. 200 mm na górze sejfu oraz uchwyt na wyciory na wewnętrznej osłonie drzwi. W najniższych modelach - 53500 i 53501 - aby zachować wysokość ustawienia broni (1280 mm) skrytka oddalona od tylnej ściany.

Model polecany do przechowywania:

- broni długiej i krótkiej
- amunicji

Opis produktu

Seria Landshut - szafy do przechowywania broni długiej, wysokość ustawienia broni 1280 mm.

Korpus: dwuściankowy o grubości 30 mm

Drzwi: dwuściankowe o grubości 52 mm

Zamknięcie: 4 stronne ryglowanie - w tym od strony zawiasowej profil zachodzący

Wyposażenie podstawowe

Zamek: sejf zamykany zamkiem kluczowym VdS-Klasa I/IMP-Klasa A (standardowo z dwoma kluczami o długości 65 mm).

Rodzaj zamknięcia: pokrętko wystające 12 mm

Zawiasy: zewnętrzne

Kąt otwarcia drzwi: 90°

Otworki do montażu: 2 w dnie i 2 w ścianie tylnej sejfu

Lakier: RAL 7035 szary

Art. nr	Model	Wymiary zewn. *			Wymiary wewn.			Wymiary w świetle drzwi		Otwory do montażu		Waga Kg	Ilość półek Szt.	Uchwyty na broń Ilość szt.	Sejf wewn. Wys. mm
		Wys. mm	Szer. mm	Gł. mm	Wys. mm	Szer. mm	Gł. mm	Wys. mm	Szer. mm	Dno ilość	Tył ilość				
53500	Landshut	1350	280	385	1090	220	257	1262	106	2	2	76	-	4	200 **
53501	Landshut	1350	500	385	1090	440	257	1262	327	2	2	106	-	8	200 **
53502	Landshut	1550	335	385	1290	275	257	1462	158	2	2	93	-	5	200
53503	Landshut	1550	500	385	1290	440	257	1462	326	2	2	118	-	8	200
53504	Landshut	1550	620	385	1290	560	257	1462	443	2	2	135	-	10	200

* bez zawiasów, klamki i okucia ** skrytka odsunięta od ściany




Korpus dwuściankowy o grubości 30 mm



Drzwi dwuściankowe o grubości 52 mm


Opcje zamków

Standard




zamek kluczowy


Opcje za dopłatą



mechaniczny zamek szyfowy



zamek elektroniczny

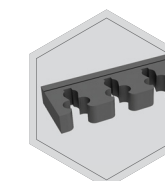


zamek elektroniczny z mechanicznym otwieraniem awaryjnym

Wyposażenie inne lub zamienne



lewe drzwi



uchwyt piankowy na broń (65 mm)



Wagi, kolor i wymiary nie są wiążące. Zastrzegamy sobie możliwość zmian technicznych, wag, wymiarów i kolorów. Odchyłki wag, kolorystyki i wymiarów są uzależnione od warunków produkcyjnych. Przy transporcie i instalacji sejfów, które mogą stanowić zagrożenie przewróceniem, bezwarunkowo przestrzegaj instrukcji montażu i obsługi. Piktogramy nie są opisem technicznym produktu.