

Model London-Heathrow



Odporność na włamanie: Klasa IV wg Normy EN 1143-1

Odporność przeciwogniowa: stopień zabezpieczenia LFS 30 P wg Normy EN 15659

W celu zachowania certyfikatu ognioodporności drzwi powinny być wmurowane w ścianę ściśle wg. instrukcji montażu.

Opis produktu

Seria London-Heathrow - drzwi skarbcowe, antywłamaniowe.

Drzwi: wielostronkowe o grubości 130 mm

Rama drzwi (ościeżnica): dwustronkowa o grubości 60 mm

Zamknięcie: 3 stronne ryglowanie - w tym od strony zawiasowej profil zachodzący

Wyposażenie podstawowe

Zamek: drzwi zamykane zamkiem kluczowym VdS-Klasa II/IMP - Klasa B (standardowo z dwoma kluczami, w tym jeden łamany o długości 170 mm) oraz zamkiem mechanicznym VdS-Klasa II/IMP - Klasa B

Rodzaj zamknięcia: klamka wystająca 60 mm

Zawiasy: zewnętrzne

Kąt otwarcia drzwi: 180°

Otwory do montażu: 9 szt.; po 4 otwory na każdej stronie i 1 na górze

Lakier: RAL 7035 szary



Model London-Heathrow

Art. nr	Model	Wymiary zewn. *			Wymiary w świetle drzwi		Otwory do montażu			Waga Kg
		Wys. mm	Szer. mm	Gr. mm	Wys. mm	Szer. mm	Lewa strona ilość	Prawa strona ilość	U góry ilość	
55450	London-Heathrow	1700	900	300	1594	742	4	4	1	633
55451	London-Heathrow	1800	900	300	1694	742	4	4	1	665
55452	London-Heathrow	2000	1000	300	1894	842	4	4	1	783

* bez zawiasów, klamki i okucia



Rama drzwi (ościeżnica):
dwustronkowa o grubości 60 mm



Drzwi wielostronkowe
o grubości 130 mm

Opcje zamków

Standard

Opcje za dopłatą



zamek kluczowy i mechaniczny
zamek szyfrowy

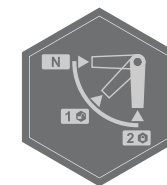


mechaniczny zamek
szyfrowy




zamek elektroniczny

Dodatkowe wyposażenie za dopłatą



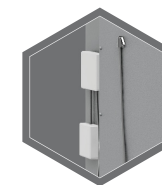
blokada drzwi od
wewnątrz



dodatkowa klamka od
wewnątrz



zamek elektroniczny
z dwoma tastaturami
(od zewnątrz i wewnątrz)



elementy centrali
alarmowej /
centrala alarmowa



Wagi, kolor i wymiary nie są wiążące. Zastrzegamy sobie możliwość zmian technicznych, wag, wymiarów i kolorów. Odchyłki wag, kolorystyki i wymiarów są uzależnione od warunków produkcyjnych. Przy transporcie i instalacji sejfów, które mogą stanowić zagrożenie przewróceniem, bezwarunkowo przestrzegać instrukcji montażu i obsługi. Piktogramy nie są opisem technicznym produktu.