

## Model Stolberg MON

KLASA  
A



### Klasa A - poufne, zastrzeżone

Klasa A do przechowywania dokumentów i materiałów niejawnych „dokumenty poufne, zastrzeżone”

wg Zarządzenia Nr 59/MON Ministra Obrony Narodowej z dnia 11 grudnia 2017 r. w sprawie doboru i stosowania środków bezpieczeństwa fizycznego do ochrony informacji niejawnych oraz

wg Zarządzenia Nr 46/MON Ministra Obrony Narodowej z dnia 24 grudnia 2013 r. w sprawie szczególnego sposobu organizacji i funkcjonowania kancelarii kryptograficznych.

#### Opis produktu

Seria Stolberg MON - szafy do przechowywania dokumentów i materiałów niejawnych.

**Korpus:** jednościankowy o grubości ok. 1,5 mm

**Drzwi:** dwuściankowe o grubości ok. 70 mm

**Zamknięcie:** 4 stronne ryglowanie - w tym od strony zawiasowej bolce stałe

#### Wyposażenie podstawowe

**Zamek:** zamek mechaniczny kluczowy, klasy A wg Polskiej Normy PN-EN 1300

**Rodzaj zamknięcia:** klamka wystająca 60 mm. Drzwi wyposażone są w kołeczki z otworami do przewlekania sznurka oraz miseczkę do odciskania pieczęci.

**Zawiasy:** zewnętrzne zaokrąglone

**Kąt otwarcia drzwi:** 180°

**Otwory do montażu:** 2 w dnie

**Lakier:** RAL 7035 szary

## Model Stolberg MON

| Art. nr   | Model      | Wymiary zewn. * |          |        | Wymiary wewn. |          |        | Wymiary w świetle drzwi |          | Otwory do montażu |           | Waga<br>kg | Ilość półek | Ilość segregatorów | Poj.<br>Litry |
|-----------|------------|-----------------|----------|--------|---------------|----------|--------|-------------------------|----------|-------------------|-----------|------------|-------------|--------------------|---------------|
|           |            | Wys. mm         | Szer. mm | Gl. mm | Wys. mm       | Szer. mm | Gl. mm | Wys. mm                 | Szer. mm | Dno ilość         | Tył ilość |            |             |                    |               |
| 37550/MON | Stolberg   | 1000            | 700      | 500    | 996           | 694      | 421    | 934                     | 634      | 2                 | -         | 68         | 2           | 24                 | 291           |
| 37551/MON | Stolberg   | 1500            | 700      | 500    | 1496          | 694      | 421    | 1434                    | 634      | 2                 | -         | 89         | 3           | 38                 | 437           |
| 37552/MON | Stolberg   | 1850            | 700      | 500    | 1846          | 694      | 421    | 1784                    | 634      | 2                 | -         | 110        | 4           | 47                 | 539           |
| 37553/MON | Stolberg** | 1850            | 1000     | 500    | 1846          | 994      | 421    | 1784                    | 934      | 2                 | -         | 155        | 4           | 68                 | 772           |
| 37554/MON | Stolberg** | 1850            | 1200     | 500    | 1846          | 1194     | 421    | 1784                    | 1134     | 2                 | -         | 173        | 4           | 78                 | 927           |

\* bez zawiasów, klamki i okucia  
\*\* model dwudrzwiowy



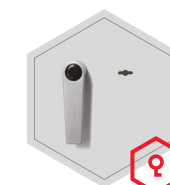
Korpus jednościankowy o grubości ok. 1,5 mm




Drzwi dwuściankowe o grubości ok. 70 mm

#### Rodzaj zamknięcia

Zamek mechaniczny kluczowy, klasy A wg Polskiej Normy PN-EN 1300

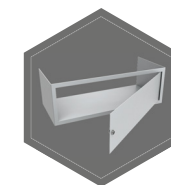


zamek kluczowy

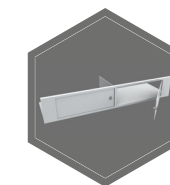


system dla pieczęci

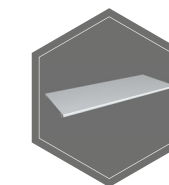
#### Dodatkowe wyposażenie za dopłatą




sejf wewnętrzny o wysokości 370 mm



sejf wewnętrzny o wysokości 370 mm, ze ścianką działową, dwudrzwiowy



półka



półka do zawieszania teczek



! Wagi, kolor i wymiary nie są wiążące. Zastrzegamy sobie możliwość zmian technicznych, wag, wymiarów i kolorów. Odchyłki wag, kolorystyki i wymiarów są uzależnione od warunków produkcyjnych. Przy transporcie i instalacji sejfów, które mogą stanowić zagrożenie przewróceniem, bezwarunkowo przestrzegaj instrukcji montażu i obsługi. Piktogramy nie są opisem technicznym produktu.