



Art. nr	Model	Wymiary zewn. *			Wymiary wewn.			Wymiary w świetle drzwi		Otwory do montażu		Waga Kg	Ilość półek Szt.	Ilość segregatorów Szt.	Poj. Litry
		Wys. mm	Szer. mm	Gl. mm	Wys. mm	Szer. mm	Gl. mm	Wys. mm	Szer. mm	Dno ilość	Tył ilość				
41200	Dresden Lausa	606	740	895	460	409	724	438	403	1	-	262	1	0	136
41201	Dresden Lausa	806	740	895	660	409	724	638	403	1	-	313	2	0	195
41202	Dresden Lausa	1006	740	895	860	409	724	838	403	1	-	359	2	0	255
41203	Dresden Lausa **	606	1260	860	460	736	694	438	738	1	-	367	1	0	235
41204	Dresden Lausa **	806	1260	860	660	736	694	638	738	1	-	436	2	0	337
41205	Dresden Lausa **	1006	1260	860	860	736	694	838	738	1	-	495	2	0	439

* bez zawiasów, klamki i okucia ** dwudrzwiowy



Korpus: wielosciankowy o grubości 62 mm



Drzwi: wielosciankowe o grubości 104 mm

Odporność na włamanie:
Klasa I wg normy EN 1143-1

CECHA SZCZEGÓLNA - sejfy z wsuwanymi drzwiami.

Model polecany do przechowywania:

- dokumentów
- rzeczy wartościowych
- broni

Opis produktu

Seria Dresden Lausa - sejfy do przechowywania rzeczy wartościowych.

Korpus: wielosciankowy o grubości 62 mm

Drzwi: wielosciankowe o grubości 104 mm

Zamknięcie: 4 stronne ryglowanie - w tym od strony zawiasowej profil zachodzący

Wyposażenie podstawowe

Zamek: sejf zamykany zamkiem kluczowym VdS-Klasa I/IMP-Klasa A (standardowo z dwoma kluczami o długości 95 mm)

Rodzaj zamknięcia: pokrętło wystające 12 mm

Zawiasy: wewnętrzne


Otwory do montażu: 1 w dnie

Lakier: RAL 7035 szary

Opcje zamków



Standard




zamek kluczowy

Opcje za dopłatą



mechaniczny zamek szyfrowy

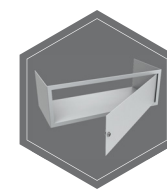


zamek elektroniczny

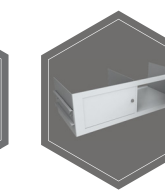


zamek elektroniczny z mechanicznym otwieraniem awaryjnym

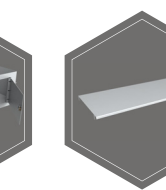
Dodatkowe wyposażenie za dopłatą



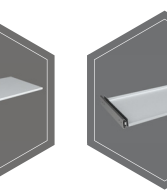
sejf wewnętrzny jednodrzwiowy (nie dot. art. 41203-41205)



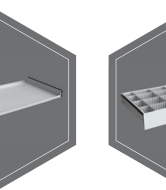
sejf wewnętrzny ze ścianka działową, dwudrzwiowy (art. 41203-41205)



półka



półka za szynach teleskopowych



szuflada na teleskopach z przestawnym podziałem



Wagi, kolor i wymiary nie są wiążące. Zastrzegamy sobie możliwość zmian technicznych, wag, wymiarów i kolorów. Odchyłki wag, kolorystyki i wymiarów są uzależnione od warunków produkcyjnych. Przy transporcie i instalacji sejfów, które mogą stanowić zagrożenie przewróceniem, bezwarunkowo przestrzegaj instrukcji montażu i obsługi. Piktogramy nie są opisem technicznym produktu.